

# ABI 2026

Informationen  
zur Laufbahnplanung:  
Einführungsphase

# Themenübersicht

- Ansprechpartner
- Anmeldeverfahren
- Flyer Bündelungsjahrgang
- Organisation der Oberstufe
- Fächerangebot und Aufgabenfelder
- Belegungsverpflichtungen Einführungsphase
- Laufbahnplanung Online

# Ansprechpartner



**Hr. Gerritzma**  
**Koordination**



**Hr. Peter**  
**Stufenleitung**



**Fr. Stahn-Köster**  
**Stufenleitung**

# Anmeldeverfahren

[www.schueleranmeldung.de](http://www.schueleranmeldung.de)  
ab dem 20.01.2023



Unterlagen digital an:  
[abi2026@goethe-gymnasium.logineo.de](mailto:abi2026@goethe-gymnasium.logineo.de)  
pers. Beratungstermine ab. dem 09.02.2023

# Informationen Online



Flyer zum Download

GG: <https://kurzelinks.de/qn37>

SG: <https://kurzelinks.de/tq7j>

Flyer:

<https://kurzelinks.de/guf3>

# Gliederung des Bildungsgangs

Sekundarstufe II		Abitur	
Einführungsphase	Qualifikationsphase		Zulassung zur Abiturprüfung
EF	Q1	Q2	Abiturprüfung
11/12 GK Versetzung  <i>mittlerer Schulabschluss</i>	4 HJ 2 LK und 8 GK -> Zulassung  <i>FHR (schul.) nach Q1 möglich</i>		8 LK mind. 27 GK -> 35 Kurse
			2 LK 2 GK <b>Allgemeine Hochschulreife</b>

# Die gymnasiale Oberstufe

Abiturzeugnis (Ergebnisse aus Block I und Block II)

Abiturprüfungen (Block II)

Zulassung zu den Abiturprüfungen

2. Jahr der Qualifikationsphase


1. Jahr der Qualifikationsphase

FHR  
schul. Teil

(Block I)

Versetzung (mittlerer Schulabschluss)

Einführungsphase



# Fächerangebot Aufgabenfeld I

Sprachlich-literarisch-künstlerisches AF

Deutsch **D**                      Englisch **E**

Französisch **F6**              Latein **L**                                      Kunst **Ku** Musik **Mu**

Spanisch fortgeführt **S8**

Instrumentalpraktischer Kurs

Italienisch neu 4-stündig **I0**                                      Literatur **Li**

Spanisch neu 4-stündig **S0**



# Fächerangebot Aufgabenfeld II

Gesellschaftswissenschaftliches AF

Erdkunde *Ek*

Erziehungswissenschaft *Pa*

Geschichte *Ge*

Philosophie\* *Pl*

Sozialwissenschaften *SW*

# Fächerangebot Aufgabenfeld III

Mathematisch-naturwissenschaftliches AF

Mathematik *M*

Biologie *Bi*

Chemie *Ch*

Physik *Ph*

Informatik *If*

# Fächerangebot ohne Aufgabenfeld

Religion *KR* / *ER* (ggf. Philosophie *PI*)

Sport *Sp*

Vertiefungskurse:

Mathematik *VTM* Englisch *VTE* Deutsch *VTD*

# Wahlhinweise

- Aufgabenfelder und Verpflichtungen beachten
- Langfristig denken
- kein späterer Einstieg in ein Fach
- Grenzen berücksichtigen

# Belegungsverpflichtungen 1

**Aufgabenfeld I:** Deutsch,  
(3 Kurse) fortgeführte Fremdsprache, Kunst oder Musik

**Aufgabenfeld II:** Gesellschaftswissenschaft\*  
(1 Kurs) (Ek, Ge, Pa, Pl, oder SW)

**Aufgabenfeld III:** Mathematik, Naturwissenschaft (Bi, Ph, Ch)  
(2 Kurse)

# Belegungsverpflichtungen 2

Ohne Aufgabenfeld:

(1 Kurs) Religionslehre ( Philosophie )

(1 Kurs) Sport

Schwerpunktbildung:

(1 Kurs) 2. Fremdsprache oder 2. Naturwissenschaft (Ch, Ph, Bi, If)

Summe der Pflichtkurse: **9 Kurse**

# Wahlpflicht

Aufgabenfeld I-III: Fremdsprache,  
(2 -3 Kurse) Gesellschaftswissenschaft  
(Ek, Ge, Pa, Pl, oder SW)  
Naturwissenschaft  
(Bi, Ph, Ch oder If)

**Summe aller Kurse 11 bis 12**

# Schulinterne Vorgabe

Mit Blick auf die späteren Stundenpläne ist es erforderlich, dass bereits ab der EF

Ge oder SW

gewählt werden.



# Wahlpflicht - Optionen

## **Variante 1: Offenhaltung aller Möglichkeiten**

Wurde ein sprachliches Profil gewählt, so kann durch die Wahl einer weiteren Naturwissenschaft und einer weiteren Gesellschaftswissenschaft die Festlegung der Abiturfächer weitgehend offen gehalten werden.

Wurde ein naturwissenschaftliches Profil gewählt, so kann durch die Wahl einer weiteren Sprache und einer weiteren Gesellschaftswissenschaft die Festlegung der Abiturfächer weitgehend offen gehalten werden.

## **Variante 2: Schwerpunktbildung**

Die Wahl von 3 Fremdsprachen, 3 Naturwissenschaften oder 3

Gesellschaftswissenschaften ist möglich, bedeutet aber eine Einschränkung der Wahl möglicher Abiturfächer.

# Vertiefungskurse

Zweistündige Halbjahreskurse

- Bis zu 2 pro HJ wählbar
- Förderung bei Leistungsdefiziten
- Schule entscheidet über Teilnahme
- Keine Benotung
- Anrechnung auf Wochenstundenzahl

# Ausblick auf die Qualifikationsphase

- Leistungskurse
- Projektkurse
- Zusatzkurse

# Laufbahnplanung am PC

EF 1Muster, Klasse: EF, Prüfungsordnung: APO-GOST(B)10/G8

Fach	Kürzel	Fremdspr.		Einführungsphase		Qualifikationsphase				Abiturfach
		Spr.-Folge	ab Jg.	EF.1 (M,S)	EF.2 (M,S)	Q1.1 (M,S,UK)	Q1.2 (M,S,UK)	Q2.1 (M,S,UK)	Q2.2 (M,S,UK)	
Deutsch	D			S	S	S	S	S	M	
Englisch ab KL5	ES	1	5	S	S	S	S	S	M	
Italienisch ab JS-11	I	3	EF	S	S	S	S	S	S	
Lateinisch (KL6)	L6	2	6	S	S	S	S	S	M	
Französisch	F									
Spanisch, Beginn in der Eis	S			S	S	S	S	S	S	
Kunst	KU			M	M	M	M			
Musk	MU									
Literatur	LI									
Instrumentalpraktischer b	IV									
Erdkunde	EK			S	S	S	S	S	M	
Geschichte	GE			S	S	S	S	S	M	
Sozialwissenschaften	SW							ZK	ZK	
Erziehungswissenschaft	PA									
Philosophie	PL									
Katholische Religionslehre	KR			M	M	M	M			
Evangelische Religionslehre	ER									
Mathematik	M			S	S	S	S	S	M	
Chemie	CH									
Physik	PH			S	S	S	S	S	M	
Informatik	IF									
Biologie	BI									
Sport	SP			S	S	S	S	S	M	
Vertiefungsfach (Pseudofach)	VX-E									
Vertiefungsfach (Pseudofach)	VX-M									

Prüfung durchführen für  
Gesamtlaufbahn (wenn mögl.) Beenden

**Ergebnisse der Prüfung für die Gesamtlaufbahn**  
**Belegungsverpflichtungen**

In der Qualifikationsphase müssen zwei Fächer durchgehend in Leistungskursen belegt werden.  
Die Abiturfächer müssen alle drei Aufgabenfelder abdecken. Insgesamt sind vier Abiturfächer zu belegen.  
Unter den vier Abiturfächern müssen zwei der Fächer Deutsch, Mathematik oder Fremdsprache sein.  
Erstes Abiturfach nicht eindeutig identifizierbar.

**Klausurverpflichtungen**

**Informationen**  
Hinweis: Da weniger als zwei naturwissenschaftliche Fächer durchgehend belegt wurden, liegt ausschließlich ein Sprachschwerpunkt vor.

12 12 12 12 11 11 46 ?  
 Kurse  
38 38 38 38 35 35 111 ?  
 Wochenstd.  
 Durchschnitt E-Phase: 38 Q-Phase: 36,5

Nur belegte Fächer zeigen

Hochschreiben Löschen  
EF.1 bis Q2.2 EF.1 bis Q2.2

# LuPO zu Hause selber nutzen

www.svws.nrw.de/download/lupo/

Schulverwaltung NRW  
IT-Anwendungen

Ministerium für  
Schule und Bildung  
des Landes Nordrhein-Westfalen

STARTSEITE SERVICE DOWNLOAD FORUM ONLINE-DOKU FAQ SUCHE

SCHILD-NRW LUPO KURS 42 PROGNOSE 2 GPC UNTSTAT-PC MA2LBV ASDPC32 TOOLS HILFSTABELLEN BETA-VERSIONEN

Startseite > Download

## LuPO


→ BEREICHE LUPO

- LuPO-Programmdownload
- LuPO-Installation
- LuPO-Versionsgeschichte
- LuPO-Handuch (Wiki)

**Windows-Software !!!**

→ ↻ 🏠 <https://www.svws.nrw.de/download/lupo/lupo-download>


LOGINEO goethe-gym... Startseite Bildungsport... Schulmail Webmail :: ... Goethe-Gymnasium D... We


 Dieser Vorschlag kann dann als Grundlage für ein Berat


Vorhandene Laufbahnen und Noten können aus Schild-NRW importiert w  
Solche importierten Noten werden mit einem kleinen Viereck im Raster g

Es stehen eine Setup- und eine ZIP-Datei zur Verfügung.

**Wichtig:**  
Bitte stellen Sie, wenn gewünscht, die Schülerversion zusammen mit einer  
dieser Seite.

 **VERSION: 2.1.2.6**  
**ERSCHEINUNGSDATUM: 19.09.2017**






 **LuPO Setup**  
EXE, 8,14 MB

 **LuPO ZIP Paket**  
ZIP, 10,99 MB

LuPO\_NRW\_2\_1\_2\_6(1)

men ▾ Freigeben für ▾ Neu

Name

-  Vorlagen
-  gdiplus.dll
-  LuPO\_NRW.exe
-  **LuPO\_NRW\_SV.exe**
-  Lupo-Versionen.pdf

Termine zur Laufbahnberatung  
folgen

Offene Fragen?

[abi2026@goethe-gymnasium.logineo.de](mailto:abi2026@goethe-gymnasium.logineo.de)



Vielen Dank für die Aufmerksamkeit!